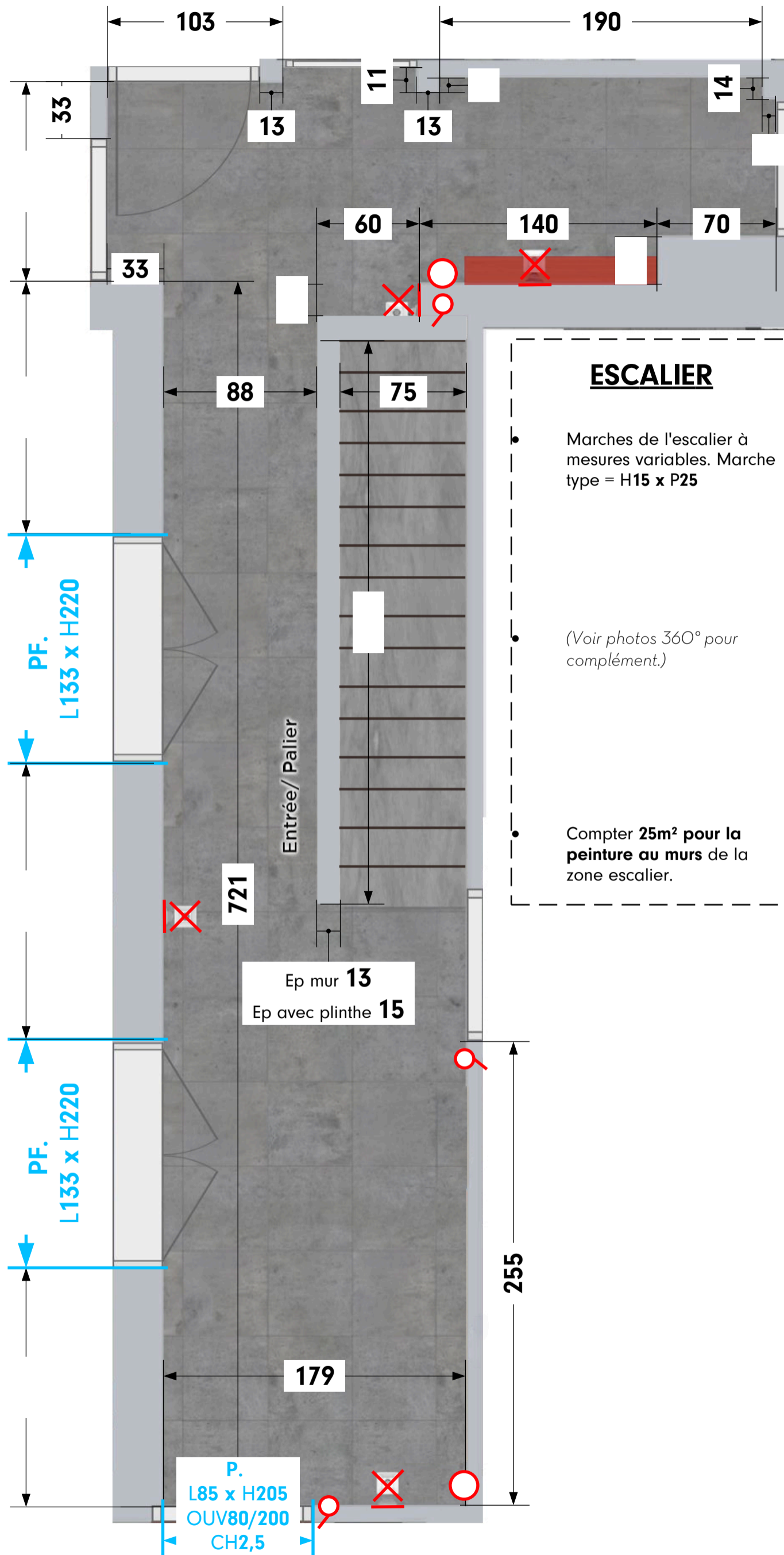


PLAN COTE 2D | ECHELLE 1:25 - RDC ENTREE



RDC ENTREE

(Relevés de mesures effectués à la base du sol.)

Hauteur Sous Plafond: 250

SOL: 14.8 m² / PLAFOND: 17,9 m²

SURFACE AUX MURS: ~75 m²

 Climatisation



État des lieux 360° : <https://i3deco-360.fr/villa-cuers/>

 Spot lumineux

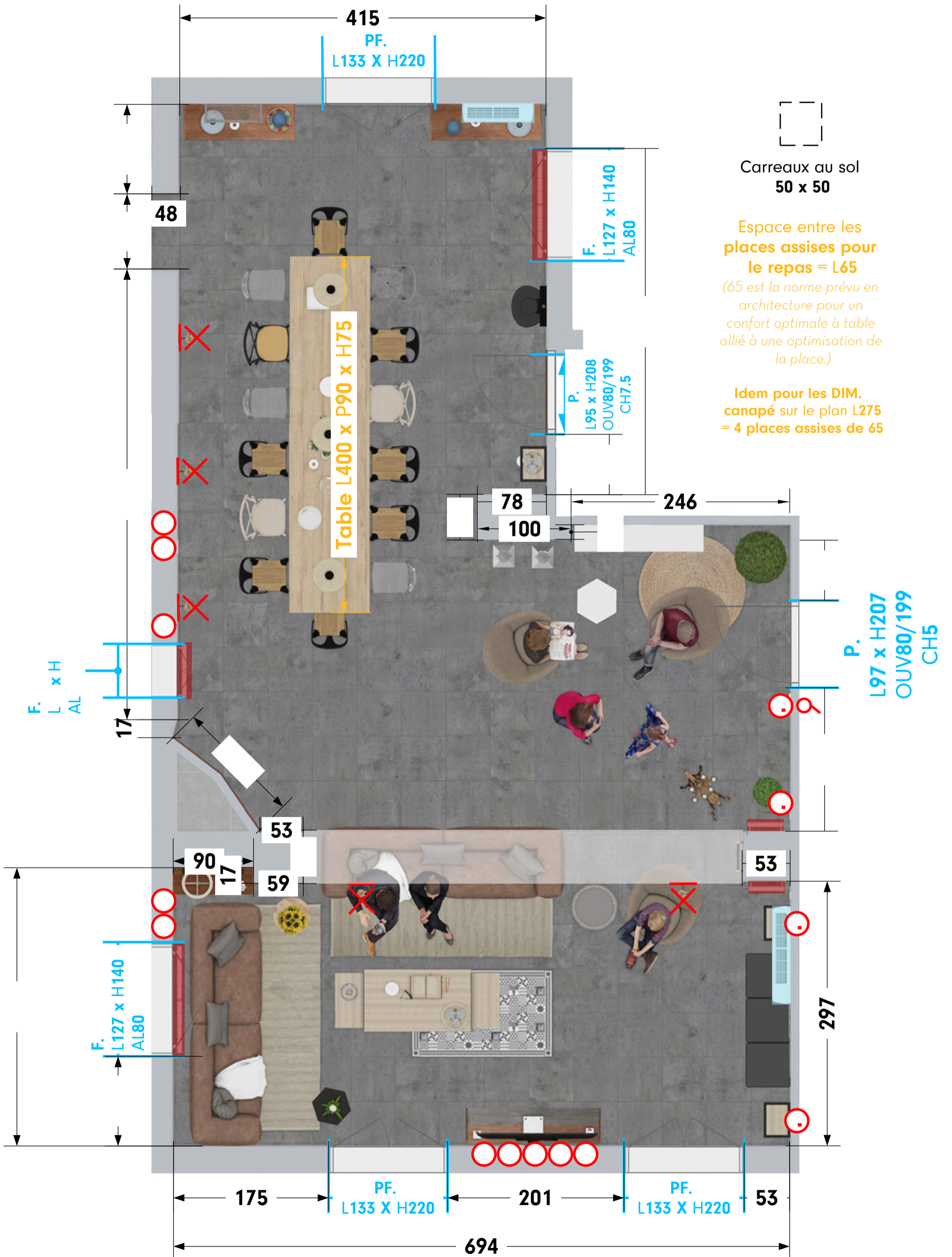
 Chauffage

 Interrupteur

 Applique lumineuse

 Prise murale

PLAN 2D COTE | ECHELLE 1:40 RDC SEJOUR



RDC SEJOUR

(Relevés de mesures effectués à la base du sol.)

Hauteur Sous Plafond: 250

SURFACE AU SOL: 67 m²

SURFACES AU MURS: 90 m²

Climatisation



État des lieux 360° : <https://i3deco-360.fr/villa-cuers/>

Spot lumineux

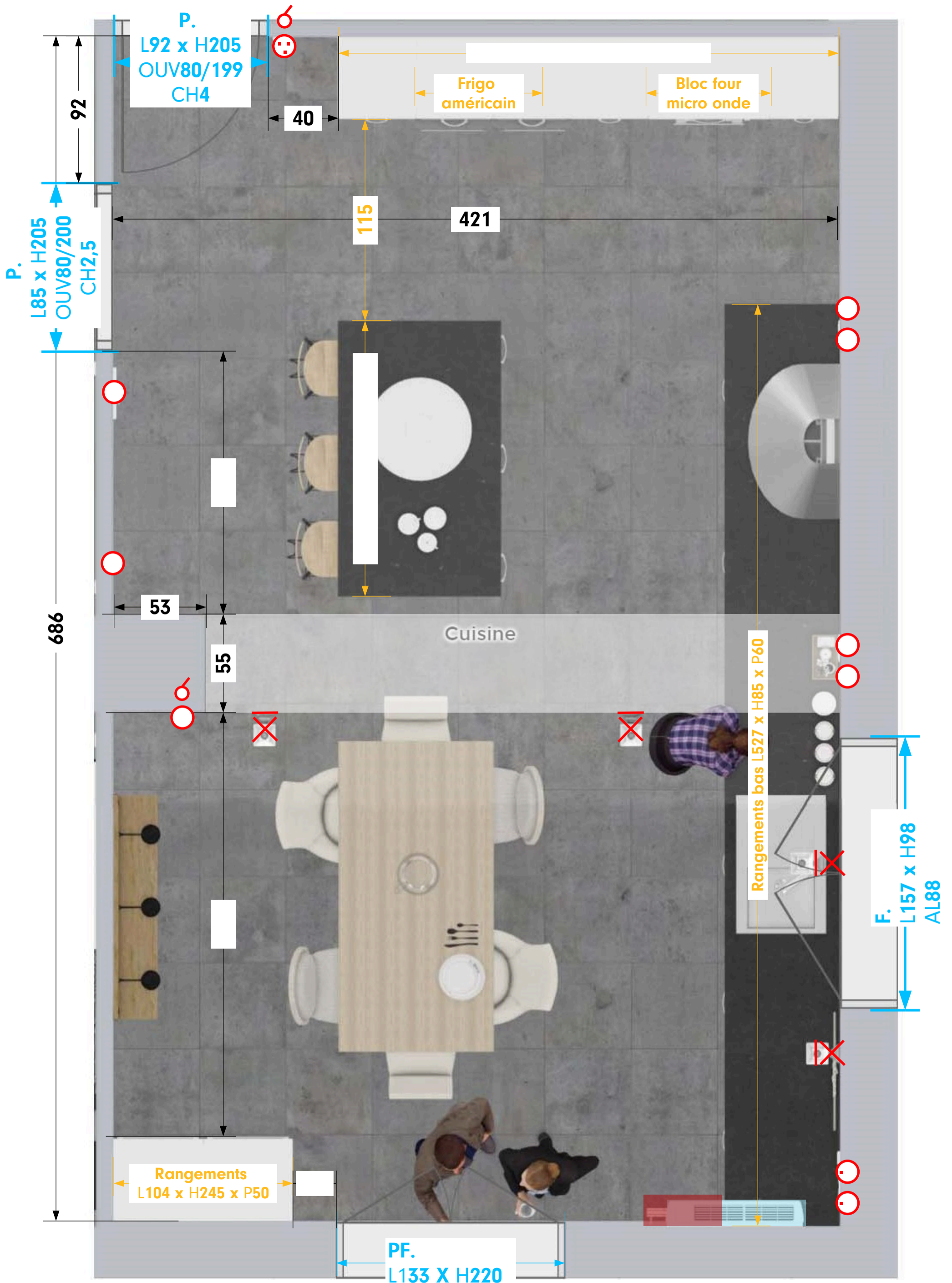
Chauffage

Interrupteur



Applique lumineuse

Prise murale



RDC CUISINE ECHELLE 1 : 20

(Relevés de mesures effectués à la base du sol.)

Hauteur Sous Plafond: 250

SURFACE AU SOL: 28.90 m²

SURFACE AUX MURS: 40,10 m²

Climatisation



État des lieux 360° : <https://i3deco-360.fr/villa-cuers/>

● Spot lumineux

Chauffage



Interrupteur



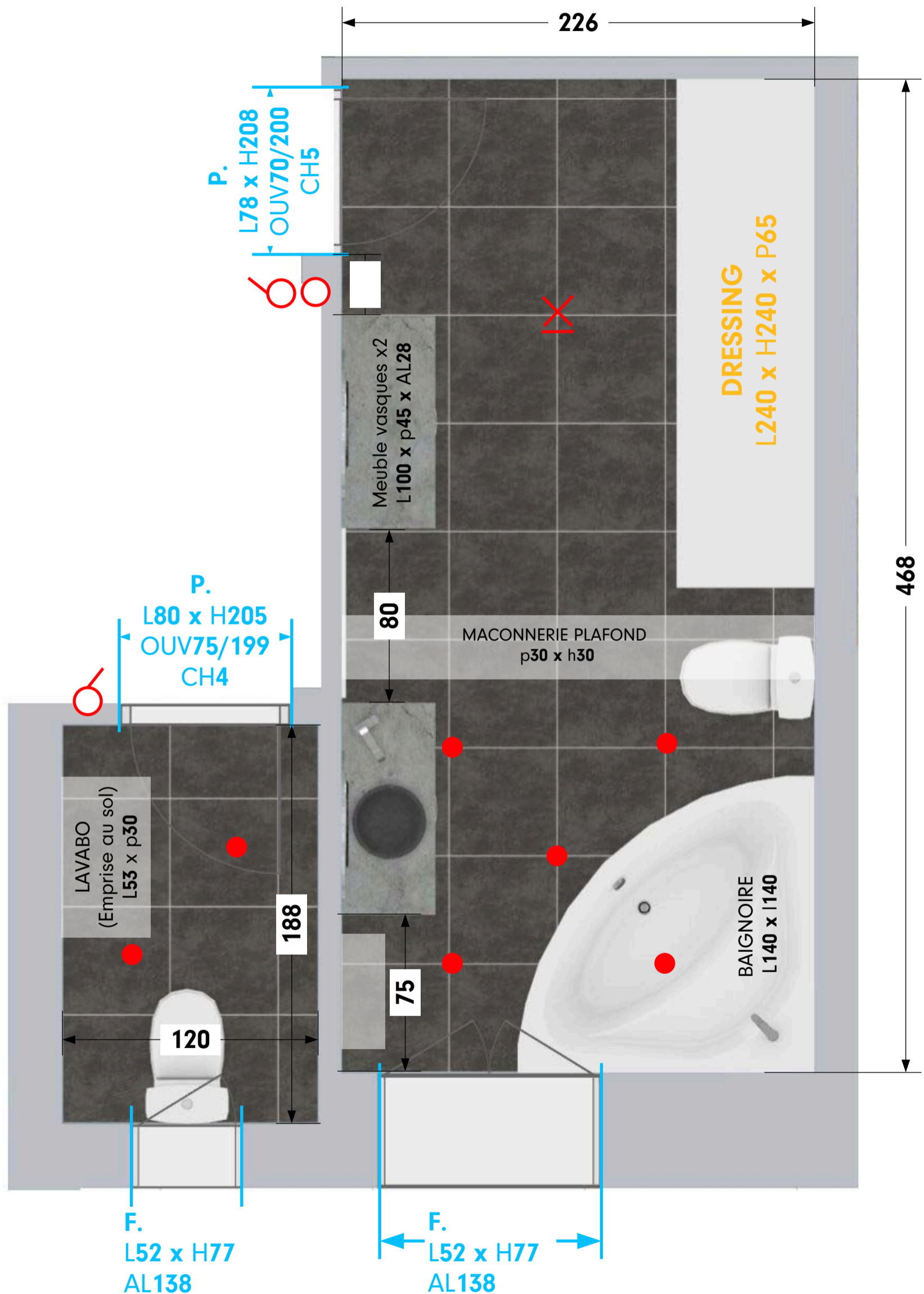
Applique lumineuse



Prise murale

PLAN 2D COTE MAISON CUERS | ECHELLE 1:20

RDC SDB & WC 1 *(Relevés de mesures effectués à la base du sol.)*



RDC SDB & WC 1

Hauteur Sous Plafond: 250
 PLAFOND WC: 2,25 m²/ SDB: 10,57 m²
 S. MURS WC: 11,40 m²/ SDB: 34,70 m²

 Climatisation

 Chauffage



État des lieux 360° : <https://i3deco-360.fr/villa-cuers/>



Interrupteur



Applique lumineuse



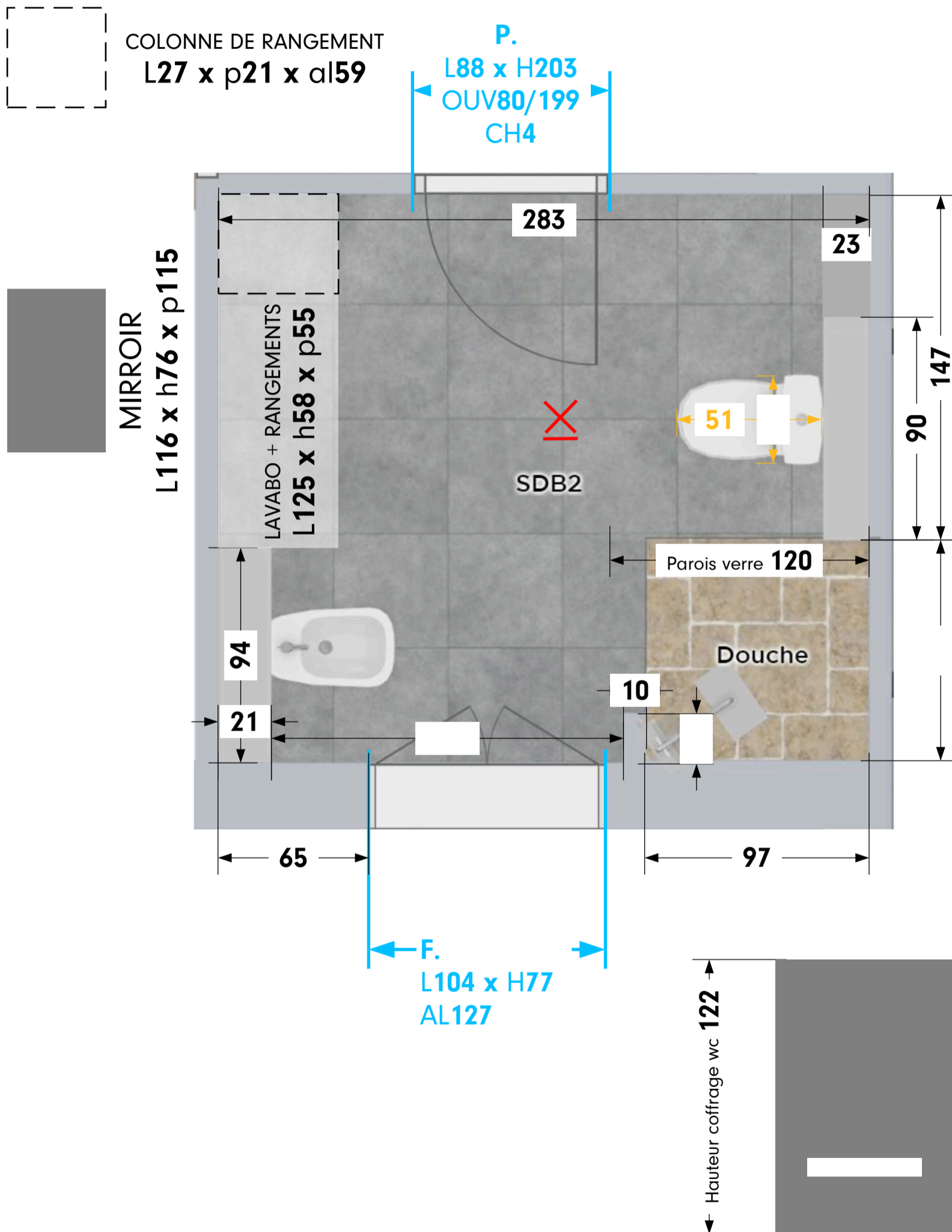
Spot lumineux



Prise murale

PLAN 2D COTE MAISON CUERS | ECHELLE 1:20

RDC SDB & WC 2 *(Relevés de mesures effectués à la base du sol.)*



RDC SDB & WC 2

Hauteur Sous Plafond: 250
SURFACE SOL: 6.45 m²/ PLAFOND: 7 m²
SURFACE AUX MURS: 23,40 m²

Climatisation



État des lieux 360° : <https://i3deco-360.fr/villa-cuers/>

Spot lumineux

Chauffage

Interrupteur



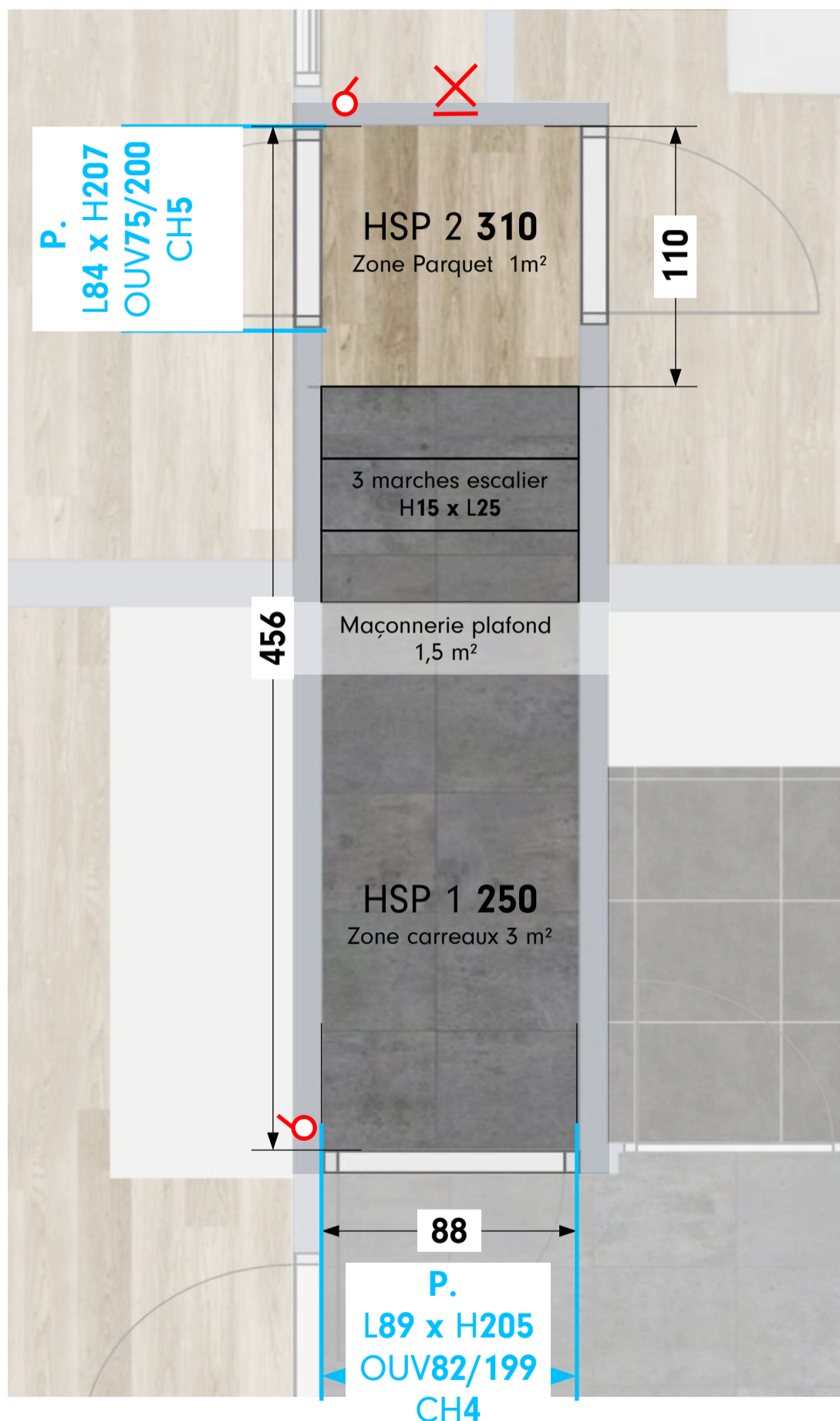
Applique lumineuse



Prise murale

PLAN 2D COTE MAISON CUERS | ECHELLE 1:20

RDC COULOIR (Relevés de mesures effectués à la base du sol.)



RDC COULOIR

Hauteur Sous Plafond: 250 / 310 cm
SURFACE SOL: 4 m² / PLAFOND: 5,5 m²
SURFACE AUX MURS: 32,76 m²

 Climatisation



État des lieux 360° : <https://i3deco-360.fr/villa-cuers/>



Spot lumineux



Chauffage



Interrupteur



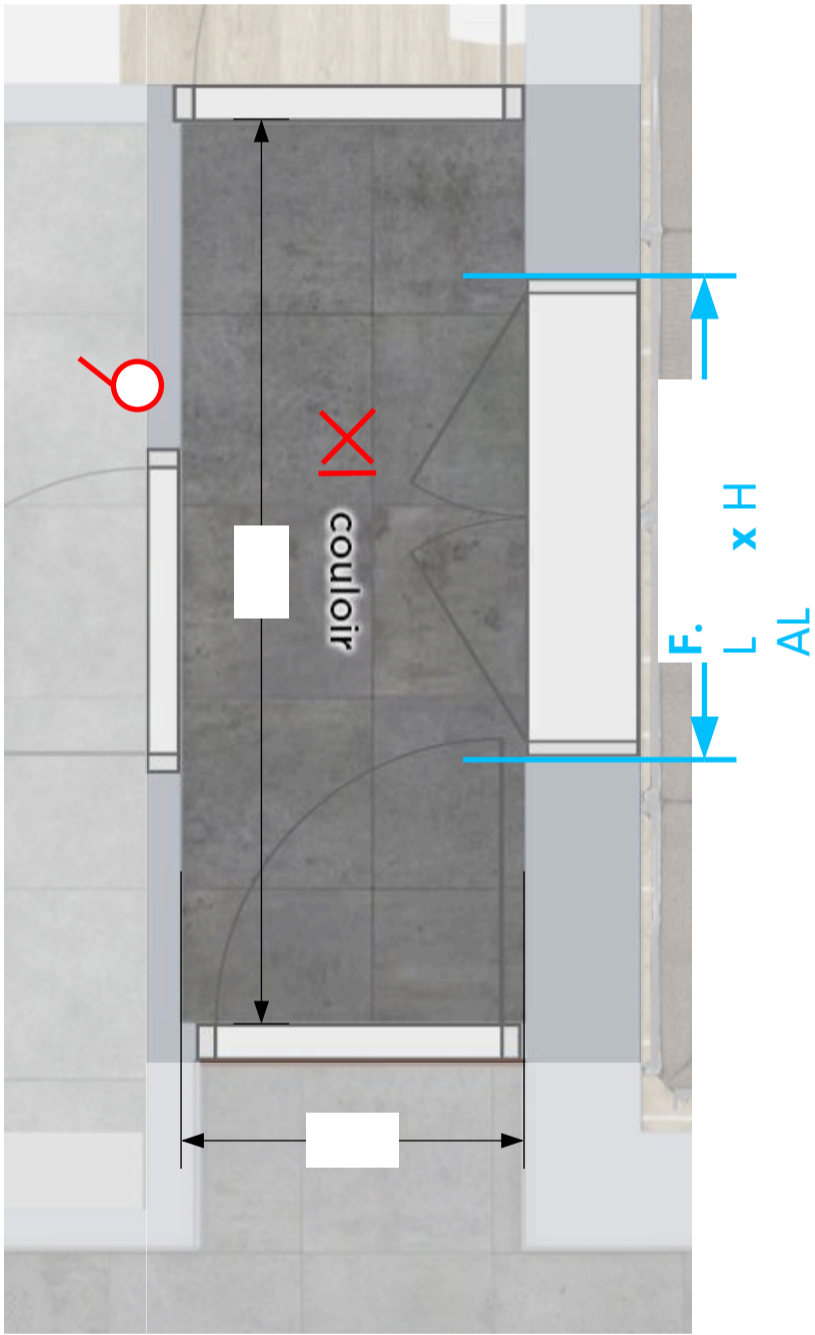
Applique lumineuse



Prise murale

PLAN 2D COTE MAISON CUERS | ECHELLE 1:20

RDC COULOIR 2 *(Relevés de mesures effectués à la base du sol.)*



RDC COULOIR 2

Hauteur Sous Plafond: 250
SURFACE AU SOL: / PLAFOND:
SURFACE AUX MURS:

Climatisation



État des lieux 360° : <https://i3deco-360.fr/villa-cuers/>

Spot lumineux



Chauffage



Interrupteur



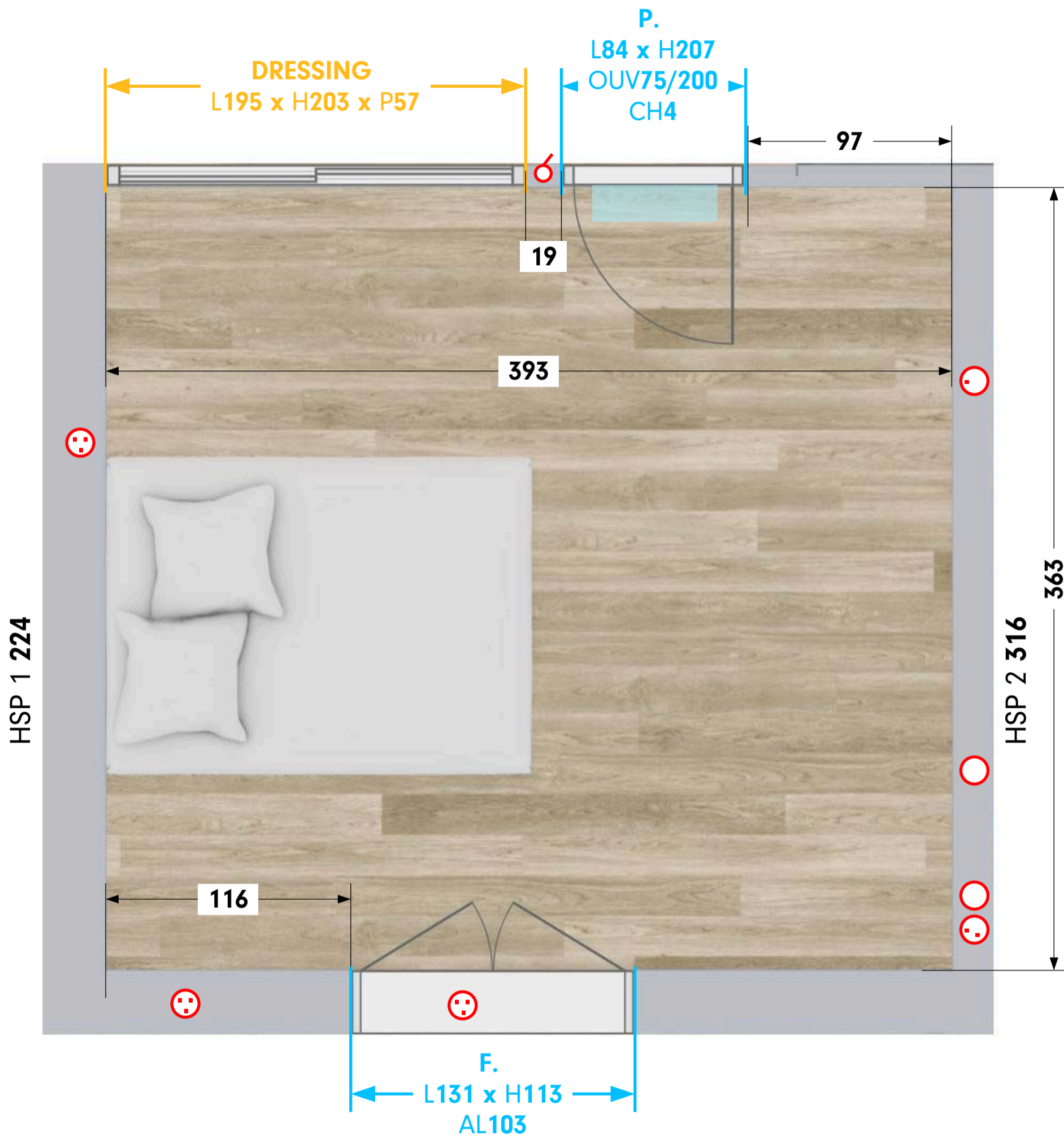
Applique lumineuse



Prise murale

PLAN 2D COTE MAISON CUERS | ECHELLE 1:20

RDC BUREAU (Relevés de mesures effectués à la base du sol.)



RDC BUREAU

HSP1: 224 / HSP2: 316
SURFACE AU SOL: 14.26 m²
SURFACE AUX MURS: 32 m²

 Climatisation



État des lieux 360° : <https://i3deco-360.fr/villa-cuers/>

 Spot lumineux

 Chauffage

 Interrupteur

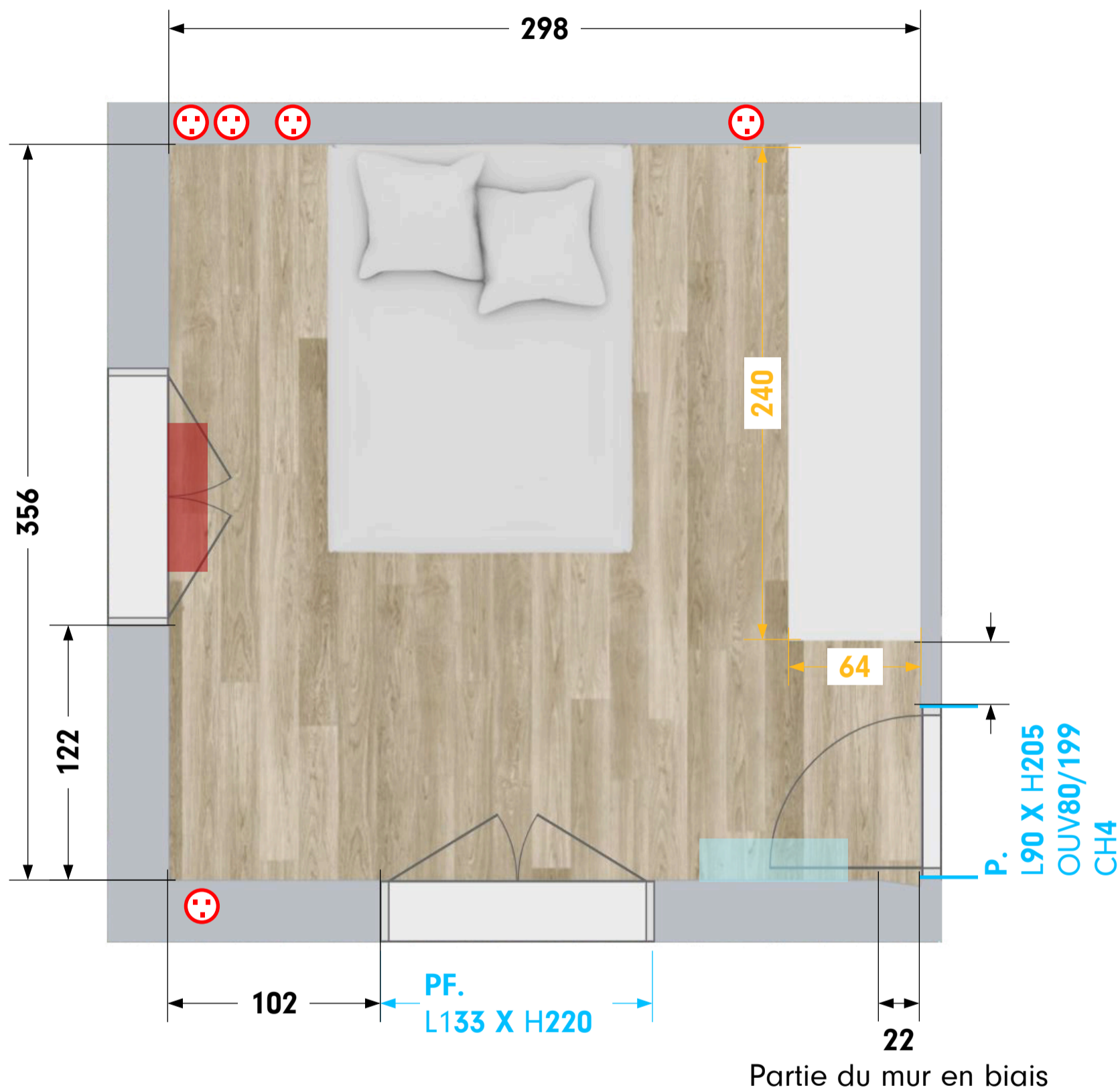


Applique lumineuse

 Prise murale

PLAN 2D COTE MAISON CUERS | ECHELLE 1:20

RDC CHAMBRE 1 *(Relevés de mesures effectués à la base du sol.)*



RDC CHAMBRE 1

Hauteur Sous Plafond: 250 cm
SURFACE AU SOL: 10.60 m²
SURFACE AUX MURS: 32,8 m²

 Climatisation



État des lieux 360° : <https://i3deco-360.fr/villa-cuers/>

 Spot lumineux

 Chauffage

 Interrupteur

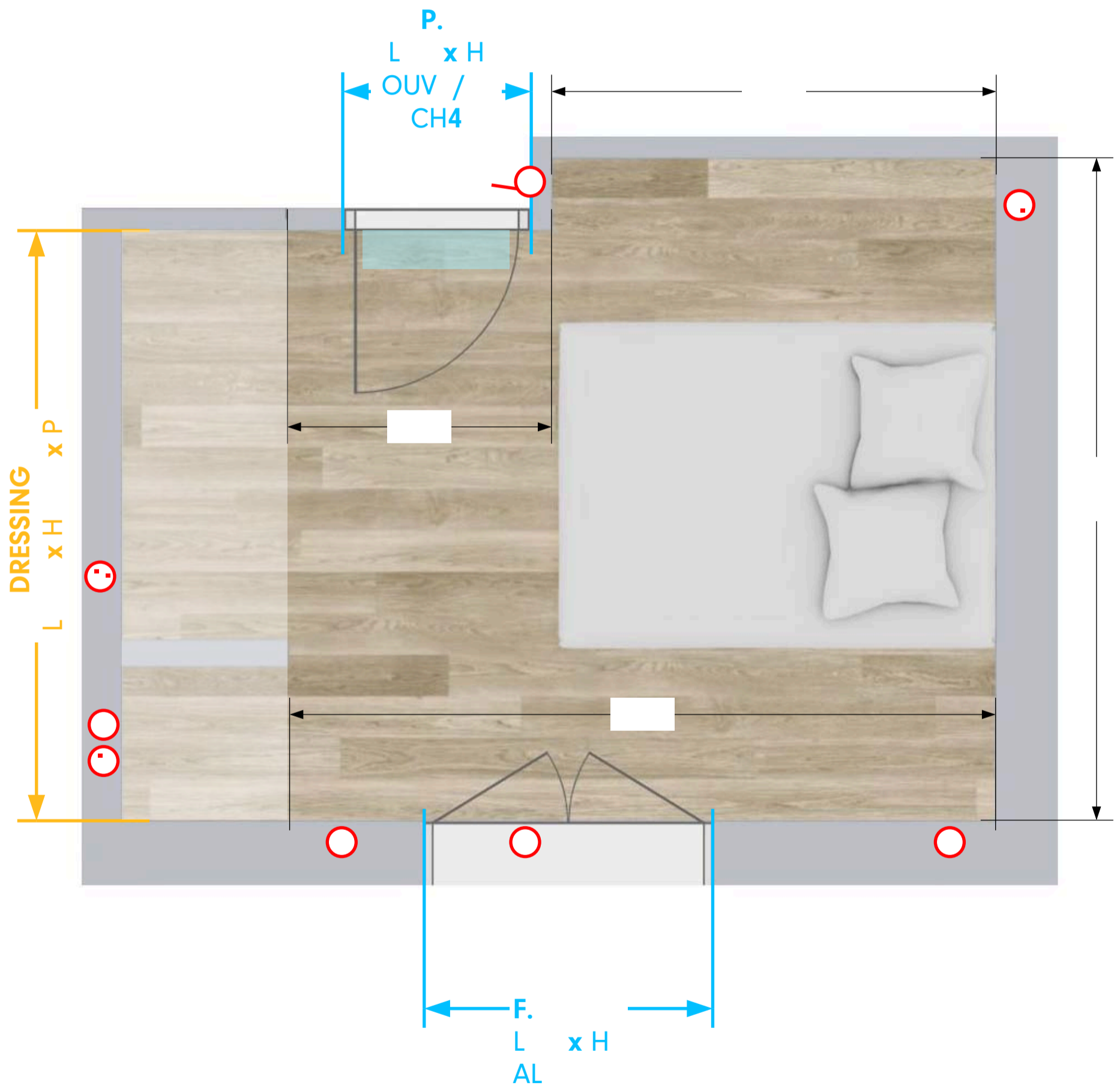


Applique lumineuse

 Prise murale

PLAN 2D COTE MAISON CUERS | ECHELLE 1:20

RDC CHAMBRE 2 *(Relevés de mesures effectués à la base du sol.)*



RDC CHAMBRE 2

Hauteur Sous Plafond: 250
SURFACE AU SOL:
SURFACE AUX MURS:

 Climatisation



État des lieux 360° : <https://i3deco-360.fr/villa-cuers/>

 Spot lumineux

 Chauffage

 Interrupteur

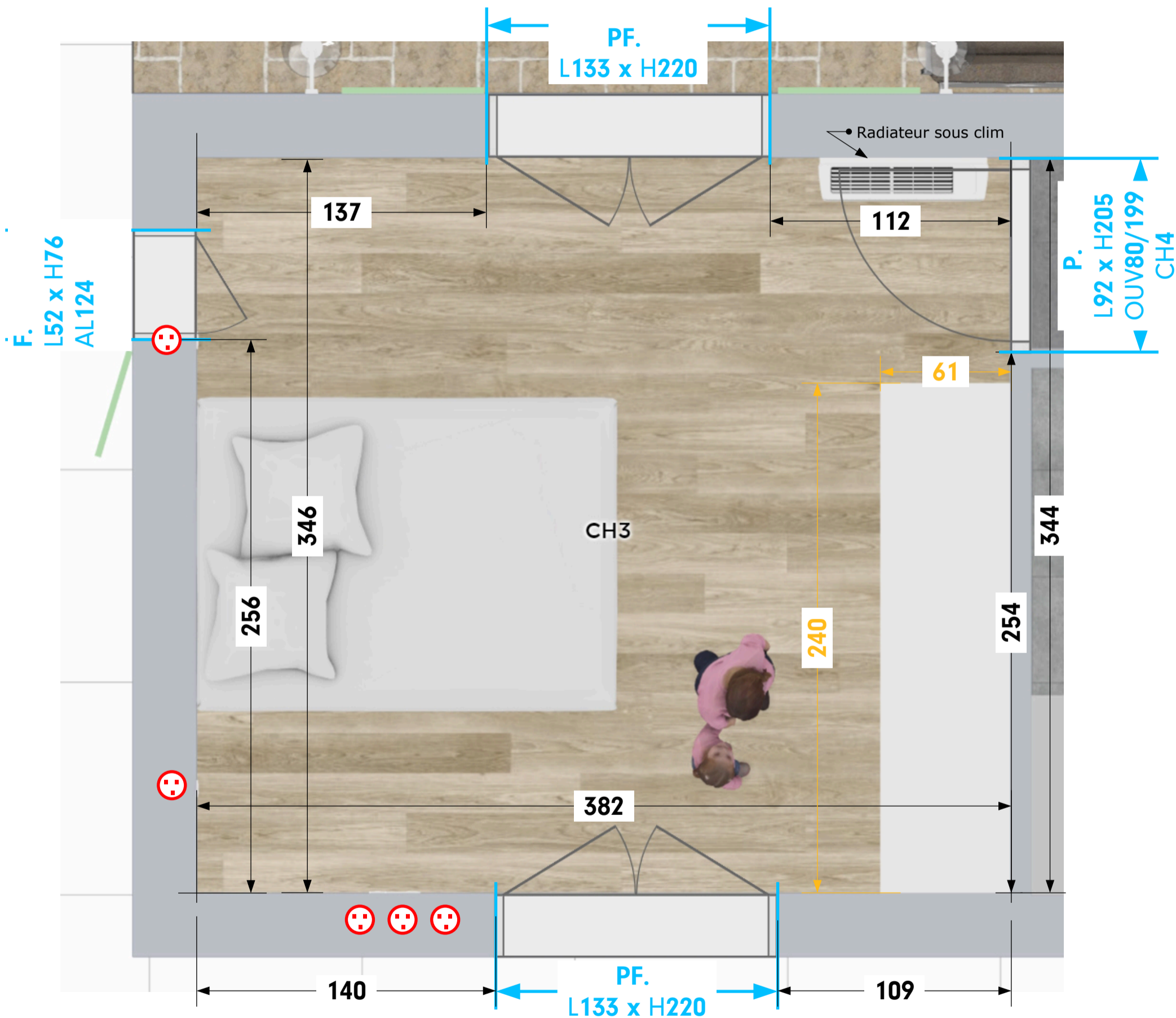


Applique lumineuse

 Prise murale

PLAN 2D COTE MAISON CUERS | ECHELLE 1:20

RDC CHAMBRE 3 1 *(Relevés de mesures effectués à la base du sol.)*



RDC CHAMBRE 3

Hauteur Sous Plafond: 250 cm
SURFACE AU SOL: 13,21 m²
SURFACE AUX MURS: 28,40 m²

 Climatisation



État des lieux 360° : <https://i3deco-360.fr/villa-cuers/>

 Spot lumineux

 Chauffage

 Interrupteur



Applique lumineuse

 Prise murale